



ISCRITTI IN CATALOGO	VOTANTI	PARTEC. IN %	VOTANTI CORRISPONDENZA		SCHEDE VALIDE		SCHEDE NULLE		SCHEDE BIANCHE	
			N.	%	N.	%	N.	%	N.	%
1,489	805	54.1	750	93.2	765	95.0	11	1.4	29	3.6
SUDDIVISIONE PER LISTA					VOTI DI LISTA					
N. LISTA			SCHEDE	% (Arrot.)	EMESSI	NON EMESSI	VOTI DI LISTA		% (Arrot.)	
01	Il Centro, Giovani del Centro e ind.		224	29.3	2,181	1,238	3,419		55.4	
02	Partito Liberale Radicale e indipendenti		209	27.3	1,512	1,243	2,755		44.6	
99	Schede Senza Intestazione		332	43.4	-	-	voti bianchi: 1,476		-	
TOTALI			765	100.0	3,693	2,481	6,174 (senza voti bianchi)		100.0	

MOTIVO NULLITA'

CODICE

MOTIVO

N. SCHEDE

Il presidente:

Il membro:

Il membro:

01	Scheda con segni di riconoscimento o espressioni estranee	0
02	Scheda non ufficiale	0
03	Scheda completata o modificata non a mano, oppure illeggibile	0
04	Scheda contestata nulla a livello comunale	0
05	Scheda non intestata recante troppi voti preferenziali	0
06	Scheda senza intestazione con troppi voti preferenziali	0
07	Scheda con troppe intestazioni e nessun voto preferenziale	0
08	Scheda con troppe intestazioni e con troppi voti preferenziali	0
09	Scheda senza intestazione e nessun voto preferenziale	11

11

[Handwritten signatures in blue ink]



TOTALE VOTI: 6,174 SEGGI DA ATTRIBUIRE: 5 QUOZIENTE ELETTORALE: 1,030.00

N. LISTA	VOTI DI LISTA	SEGGI PER QUOZIENTE (1a RIPARTIZIONE)	FRAZIONE SEGGI PER FRAZIONE (2a RIPARTIZIONE)	TOT. SEGGI ATTRIBUITI	SUPPLEMENTI MUNICIPIO
01 Il Centro, Giovani del Centro e ind.	3,419	3	0	3	0
02 Partito Liberale Radicale e indipendenti	2,755	2	0	2	0

LEGENDA

X = Sorteggio da effettuare

Per l'Ufficio cantonale di accertamento

Il presidente:

Il membro:

Il membro:

[Handwritten signatures in blue ink]



N. DESCRIZIONE	CANDIDATO		VOTI PERSONALI
01 Il Centro, Giovani del Centro e ind.	Gardenghi Michela, Scheggia Letizia, Meyer Roberto,	23.02.1969, ACQUARÒSSA	722
		02.10.1974, ACQUAROSSA	617
		06.09.1976, ACQUAROSSA	475
02 Partito Liberale Radicale e indipendenti	Gianella Giacomo, Tironi Lucio,	21.01.1974, ACQUAROSSA	573
		01.02.1976, ACQUAROSSA	491

LEGENDA

S = Sorteggio effettuato
X = Sorteggio da effettuare
O = Diritto d'opzione
I = Incompatibilità per parentela

Per l'Ufficio cantonale di accertamento

Il presidente: Il membro: Il membro:

[Handwritten signatures]





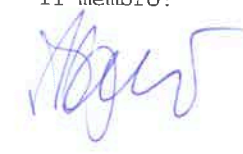
N. DESCRIZIONE	CANDIDATO		VOTI PERSONALI
01 Il Centro, Giovani del Centro e ind.	Gandolfi Tania,	25.07.1977, ACQUAROSSA	367
02 Partito Liberale Radicale e indipendenti	Baroni Alessia,	05.01.1970, ACQUAROSSA	448

LEGENDA

- S = Sorteggio effettuato
- X = Sorteggio da effettuare
- O = Diritto d'opzione
- I = Incompatibilità per parentela

Per l'Ufficio cantonale di accertamento

Il presidente: Il membro: Il membro:



Totale votanti	805	
Totale schede valide	765	
Totale Schede Senza Intestazione:	332	43.40 % di tutte le schede valide
SSI implicita (0 liste scelte, numero candidati votati corretto)	68	20.48 %
SSI esplicita (SSI scelta, numero candidati votati corretto)	262	78.92 %
SSI per troppe liste scelte (numero candidati votati corretto)	2	0.60 %



N. LISTA	EMESSI	NON EMESSI	AD ALTRI	TOTALE
01 Il Centro, Giovani del Centro e ind.	1,454	675	111	2,240
02 Partito Liberale Radicale e indipendenti	1,042	884	164	2,090
99 Schede Senza Intestazione			1,844	1,844
TOTALE	2,496	1,559	2,119	6,174



N. LISTA	SCHEDE VALIDE	SCHEDE INVARIATE		SCHEDE VARIATE							
		SCHEDE	%	SOLO PREF. PROPRIE		SOLO PREF. ALTRUI		PREF. PROPRIE/ALTRUI		TOTALE SCHEDE VARIATE	
				SCHEDE	%	SCHEDE	%	SCHEDE	%	SCHEDE	%
01 Il Centro, Giov. Centro e ind.	224	11	4.9	130	58.0	0	0.0	83	37.0	213	95.1
02 PLR e ind.	209	13	6.2	97	46.4	3	1.4	96	45.9	196	93.8
99 SSI	332	0	0.0	0	0.0	0	0.0	0	0.0	332	100.0
TOTALE	765	24	3.1	227	29.7	3	0.4	179	23.4	409	53.5



IL CENTRO, GIOVANI DEL CENTRO E IND.

	Voti dalla propria lista			Voti da altre liste (panachage)			Totale ricevuto	Totale voti
	Voti Base	Pref.	Totale	Il Centro, Giov. Centro e ind.	PLR e ind.	SSI		
Gandolfi Tania	224	75	299	0	5	63	68	367
Gardenghi Michela	224	194	418	0	78	226	304	722
Meyer Roberto	224	133	357	0	18	100	118	475
Scheggia Letizia	224	156	380	0	63	174	237	617
totale	896	558	1,454	0	164	563	727	2,181



PARTITO LIBERALE RADICALE E INDIPENDENTI

	Voti dalla propria lista			Voti da altre liste (panachage)			Totale ricevuto	
	Voti Base	Pref.	Totale	Il Centro, Giov. Centro e ind.	PLR e ind.	SSI		Totale
Tironi Lucio	209	127	336	43	0	112	155	491
Baroni Alessia	209	113	322	23	0	103	126	448
Gianella Giacomo	209	175	384	45	0	144	189	573
totale	627	415	1,042	111	0	359	470	1,512



A	Da	Il Centro, Giov. Centro e ind.	PLR e ind.	SSI	TOTALE
	Il Centro, Giov. Centro e ind.	0	164	1,126	1,290
	PLR e ind.	111	0	718	829
TOTALE		111	164	1,844	2,119